

# RUBIN Pro D-III

Depositschrank, Grad D-III (EN 1143-2)  
Deposit safe, Grade D-III (EN 1143-2)

Industriestraße 10 - 24  
37235 Hessisch Lichtenau  
+49 5602 939 - 666  
info@format-tresorbau.de



RUBIN Pro D-III / 210  
Graphitgrau • graphite grey  
Dekoration nicht im Lieferumfang enthalten • decoration not included in the delivery



**■** Zertifizierter Depositschrank gem. Widerstandsgrad D-III. Für den Einsatz im gewerblichen Bereich. Schloss für Schublade nicht erforderlich, aber auf Anfrage möglich!

### Grundausstattung / Leistungsmerkmale

- Doppelbart-Hochsicherheitsschloss, 2 Schlüssel, Schublade ohne Schloss
- Hängegriff, schwarz (ca. 42 mm vorstehend), Schublade mit Metallgriff
- 4-seitige Türverriegelung
- 180° Türöffnungswinkel, Türanschlag rechts
- Vorrichtung für Bodenverankerung inkl. Verankerungsmaterial\*
- Graphitgrau (RAL 7024) oder Lichtgrau (RAL 7035)

**■** Deposit safe certified with resistance grade D-III. For use in the commercial sector. Lock for drawer not mandatory - but available on request!

### Basic equipment / Product features

- Double-bit high security key lock, 2 keys, drawer without lock
- Handle, black (approx. 42 mm protruding), drawer with handle
- 4-sided door locking
- 180° door opening angle, door hinged on right
- Prepared for floor anchoring incl. anchoring hardware\*
- Graphite grey (RAL 7024) or light grey (RAL 7035)



Min. Maße: Briefumschlag 114 x 162 mm  
Max. Maße: Briefumschlag 300 x 265 mm  
Max. Depositgröße: 65 x 300 x 265 mm  
bzw. 80 x 300 x 180 mm

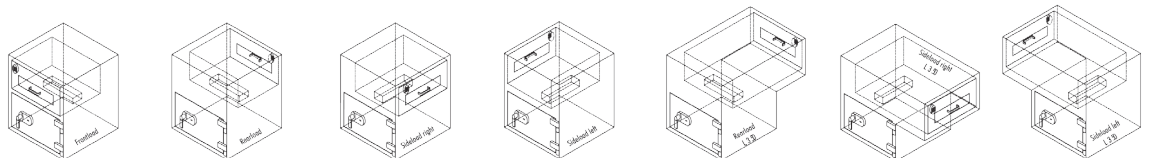
Deposits können aus Briefumschlägen, Vliestaschen, Sicherheitstaschen, Geldtaschen und Geldeinwurfkassetten bestehen. Einzelne Geldnoten oder einzelne Münzen dürfen nicht eingeworfen werden.

Min. size of envelope 114 x 162 mm  
Max. size of envelope 300 x 265 mm  
Max. size of deposit 65 x 300 x 265 mm  
or 80 x 300 x 180 mm

You can deposit envelopes, fleece-bags, safe-bags, money-bags and money strongboxes.  
You must not drop single bank notes or coins.

Modell Model	Außenmaße <sup>1</sup> Ext. dimensions	Innenmaße <sup>2</sup> Int. dimensions	Türdurchgangsmaß <sup>3</sup> Door passage dim.	Gewicht / Gewicht L350 Weight / Weight L350	Volumen Volume
RUBIN Pro D-III / 140	1040 x 665 x 665	490 x 561 x 485	553 x 533	640 / 765 kg	133 l
RUBIN Pro D-III / 210	1320 x 665 x 665	770 x 561 x 485	833 x 533	758 / 883 kg	210 l
RUBIN Pro D-III / 280	1600 x 665 x 665	1050 x 561 x 485	1113 x 533	873 / 998 kg	286 l

Schublade mit Überstand H 372 mm x L 350 mm lieferbar • Drawer available with supernatant H 372 mm x L 350 mm



Modell (RAL 7024) Model (RAL 7024)	Frontload	Rearload	Rechts/right	Links/left	Rearload-L350	Rechts/right-L350	Links/left-L350
RUBIN Pro D-III / 140	213360-60000	213360-61000	213360-62000	213360-63000	213360-64000	213360-65000	213360-66000
RUBIN Pro D-III / 210	213362-60000	213362-61000	213362-62000	213362-63000	213362-64000	213362-65000	213362-66000
RUBIN Pro D-III / 280	213363-60000	213363-61000	213363-62000	213363-63000	213363-64000	213363-65000	213363-66000






Maß- und Gewichtsabweichungen etc. sowie Konstruktionsänderungen vorbehalten • Weights and measures deviations etc. specifications subject to change

<sup>1</sup>H x B x T in mm, ohne Griff und Beschlag • H x W x D in mm, without handle and fitting | <sup>2</sup>H x B x T in mm • H x W x D in mm | <sup>3</sup>H x B in mm • H x W in mm

\*Empfohlene Versicherungssummen in Deutschland (Für den privaten Bereich sind keine empfohlenen Versicherungssummen verfügbar.) / Modelle unter 1.000 kg müssen verankert werden. Stimmen Sie die Versicherungssummen sowie die notwendige Verankerung mit Ihrem Versicherer ab! Recommended insurance amounts in Germany (There are no recommended insured sums available for the private sector.) / models weighing less than 1.000 kg should be anchored. Please consult with your insurer for amounts and anchoring regulations!

# RUBIN Pro D-III

Zubehör  
Accessories

SCHLÖSSER / LOCKS	BESCHREIBUNG / DESCRIPTION	
Elektronikschloss LA GARD ComboGard Pro 39E (Deadbolt) Electronic lock LA GARD ComboGard Pro 39E (Deadbolt)	1 Manager- / 9 Benutzercodes, diverse Codefunktionen, Tastatur 3750, 30 mm vorstehend 1 manager / 9 user codes, various code functions, Input unit 3750, 30 mm protruding	
Elektronikschloss LA GARD AuditGard 66E Electronic lock LA GARD AuditGard 66E	1 Kontroll- / 1 Manager- / 8 Benutzercodes, div. Codefunktionen, Auditfunktion, Tastatur 3125, 20 mm vorstehend 1 control / 1 manager / 8 user codes, var. code functions, audit function, Input unit 3125, 20 mm protruding	
Elektronikschloss KABA Combi B 30 Electronic lock KABA Combi B 30	1 Master- / 30 Benutzer- / 1 Kuriercode, div. Codefunktionen, Alarm, Auditfunktion, mechanische Redundanz, Griff Vesta (ca. 80 mm vorstehend) 1 master / 30 user / 1 courier code, var. code functions, alarm, audit function, mechanical redundancy, handle Vesta (approx. 80 mm protruding)	
Doppelbart-Hochsicherheitsschloss Double-bit high security key lock	Zusätzliches Doppelbart-Hochsicherheitsschloss zum Standardschloss (4-Augen Prinzip) Double-bit high security key lock for additional standard lock (4-eyes principle)	
Zusatzschlüssel Additional key	Zusätzlicher Schlüssel für Doppelbart-Hochsicherheitsschloss Additional key for double-bit high security key lock	

SONSTIGES / OTHERS	BESCHREIBUNG / DESCRIPTION
Verankerungsbohrung inklusive Verankerungsmaterial Anchoring drilling inclusive anchoring hardware	
Anschlußkomponenten Einbruchmeldeanlage Connection components for burglar alarm system	2 Körperschallmelder, 2 Prüfsender, Abreißmelder, 2 Verteiler, Riegelschalter, Magnetkontakt, Anschlusskabel Durch den Einbau verringert sich das Innennutzmaß um ca. 50 mm 2 alarms, 2 test signal generators, sirens, 2 distributors, lock switch, magnetic contact, connection cable By installing the usable inside dimension reduced by approx. 50 mm

NUTZMASSE EINRICHTUNGEN USABLE MEASURE OF FACILITIES	RUBIN Pro D-III 140 - RUBIN Pro D-III 280
Tiefe bei 90° Türöffnung (Tür + Schrank)* Depth with 90° door opening (door + body)*	1290
Breite bei 180° Türöffnung (Tür + Schrank)* Width with 180° door opening (door + body)*	1259

Maß- und Gewichtsabweichungen etc. sowie Konstruktionsänderungen vorbehalten • Weights and measures deviations etc. specifications subject to change  
\* Angaben in mm, ohne Griff und Beschlag • Details in mm, without handle and fitting